

## الفصل الثاني



تقييم أداء  
الخطة الخمسية  
التاسعة



## الفصل الثاني

### تقييم أداء الخطة الخمسية التاسعة 2005 - 2001



#### 1-2 المقدمة

)

.(

2003-2001

.2005-2004

:

-1

-2

-3

.2020-2001

-4

-5

-6

-7

-8

-9

-10

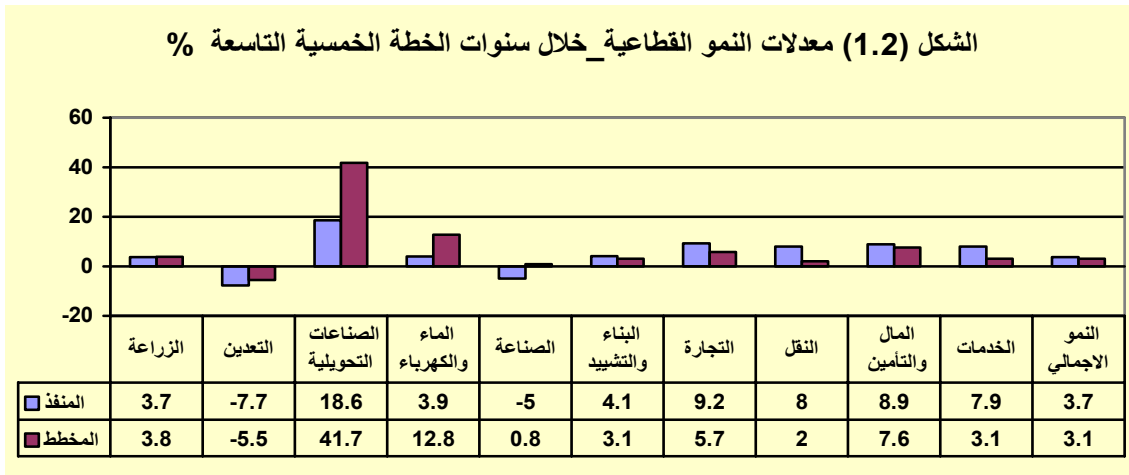
-11

-12



2-2 الأهداف المحددة:

1-2-2 :  
 2005-2004 %4 %3 2003-2001  
 %3.4  
 2003-2001 %4 % 3.7  
 2005 -2004 <sup>1</sup>%3.2  
 2-2-2 :



(1.2)

.2005-2001

3-2-2

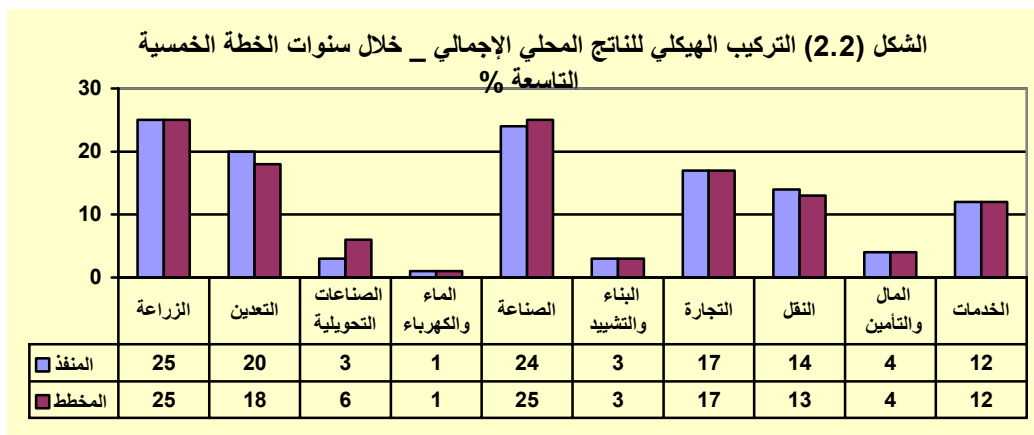
%3

%2

:( 2.2 )

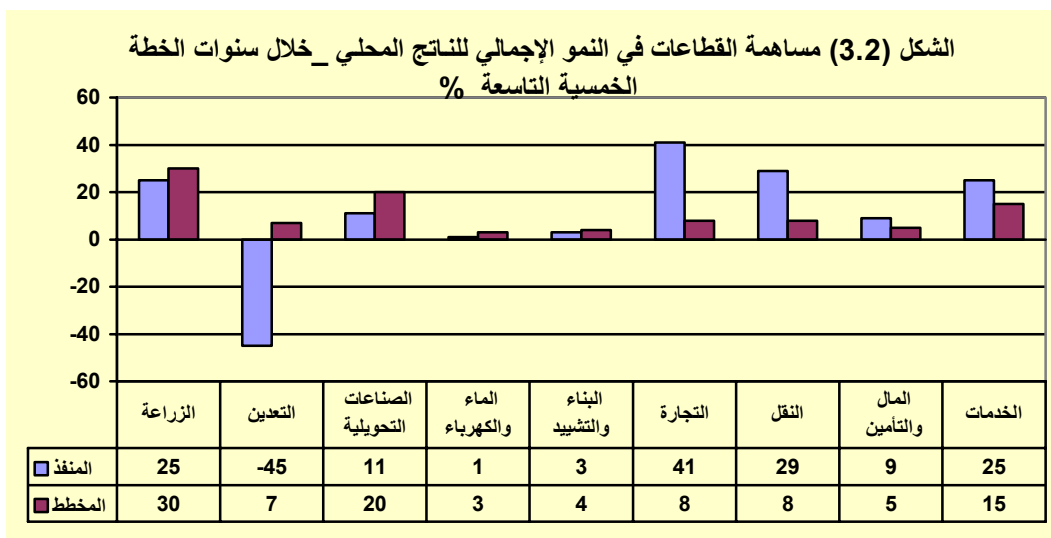
%1

<sup>1</sup> - وصل معدل النمو إلى 5.1% و 5.9% و 1.1% و 2.04% للأعوام 2001 و 2002 و 2003 و 2004 على التوالي \_ المجموعة الإحصائية 2005، و 4.4% لعام 2005 وفق تقديرات هيئة تخطيط الدولة.



4-2-2 :

3.7%  
 3% 1% 11% 45% - 25%  
 25% 9% 29% 41%  
 120%  
 (3.2).



5-2-2 :

4.5% 7.5%  
 ( ) 12%  
 8.6% ( ) 11% 6.9% ( )  
 9.4% 21.9% ( )

	2003	2002	2004
6.4			
			%12.5
			%30.4
			%24
(203)	2003	(95)	2002
/232/	2005/9/30		(47)
			,2004
			:
2005-2001	%4.1	%3.3	
	( ) %3	( ) %3.9	
		( ) %4.6	( ) %5
		( ) %75	( ) %78 %3
		( ) %62	( ) %65
%2.4	( %2.5 %0.5)	( ) %3.1	
		( %1.8 %0.6)	( )
%15	) %66	( %82 %22	) %104
			.( %50
			:
			■
%0.2	%3.4 )	%3	
	%4	%4	(
	( ) %31	( ) %34	
		.( ) %35	( ) %32
			:
			6-2-2
			■
			:
2003-2001	%1.56		
, %1.21(2005 -2001)		2004 2003	
( . 58753)	2002		
			.2004

■ :

	%38	2005	%42	)		2004-2001	%2
	(2005-2001		2005- 2001	%35			
						%11.4	(2004)
	)			%30	(		%37
				:			7-2-2
					:		
	2005-2001	%14	2005-2004	%5.1	2003-2001	%20	
			%35		%3		
					:		
)	14-10	%12.1	<sup>2</sup> 2005	17793			
(	2082	)	19-15	%11.7	(	2153	
196				430	14		
	140			(%45.6	)		
56							
					:		
2003-2001	%73.		%2.9				
					.2005-2004	%0.9	

2005-2001 2005-2004 2003-2001

(4.2)

05-01	05-04	03-01	
2.68	1.41	3.53	
-5.61	-7.99	-4.03	
7.06	-6.41	16.04	
7.31	13.56	3.15	
5.00	1.77	7.15	
7.61	3.06	10.64	
2.59	0.88	3.73	

%5      %7      %6.5      %(5.6-)      %2.7

%16      %7.6

%7      2005 -2004      %(6-)      2003-2001

%2.7      %3.5      %3      %7.6      %10.6      %1.8

2003-2001      %7      %3      .      2005-2004

2003

%7      %12      %66

(5.2)

2005-2004

(5.2)

-3.47	0.22	6.79	3.55	<b>2003-2001</b>
-3.96	0.87	6.37	3.28	<b>2005-2004</b>
-3.38	0.43	6.69	3.74	<b>2005-2001</b>

8-2-2

:



:

.

.( )



:



.( )



.( )





319	60	2004	68	56	25	24
					(6.2)	
	.2005		2004-2001			

(6.2)

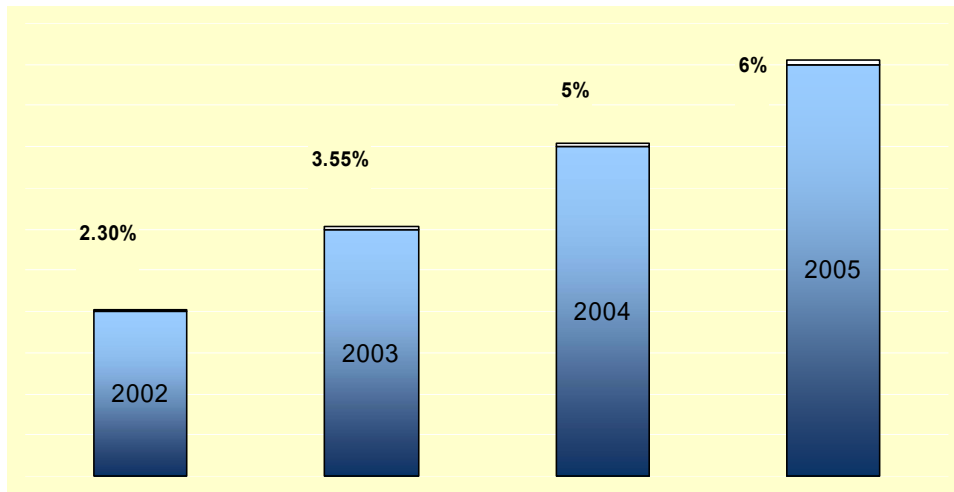
2005	2004	2003	2002	2001	2000		
356000	306000	295000	304000	284000	239000		
356000	342465	322044	301660	305286	245574		
100	111.9	109.2	99.2	107.8	102.75	%	
460000	449500	420000	356389	322000	275400		
460000	405145	353651	314050	274831	246193		
100	90.1	84.2	88.1	85.4	89.4	%	
180000	217000	211000	184000	161000	132000		
180000	156648	147700	135718	110070	94895		
100	72.2	70	73.8	68.4	71.9	%	
280000	232500	209000	172389	161000	143400		
280000	248497	200780	178333	164761	151298		
100	106.9	96.1	103.4	102.3	105.5	%	
7.8-	5.2-	3-	1.3-	3.2	0.07-		/

10.2.2 :

(2.7)

(7.2)

2005	2004	2003	2002	2001	2000	
%6	%5	%3.55	%2.30	%0.45-	%0.90-	



% 65

29

تقييم أداء الخطة الخمسية التاسعة

50.00- 49.85 )

.1

(

.2

..

53.55

53.75